



Scheda tecnica Philips Tubo LED T8 MASTER Value (EM/Mains) High Output 20.5W 2900lm
- 830 Luce Calda | 150cm - Sostitutiva 58W

[Visualizza il prodotto](#)

Dati tecnici

| | |
|--------------------------------------|--|
| SKU | 236131 |
| EAN | 8718699646912 |
| Marca | Philips |
| Nome del fabbricante | MAS LEDtube VLE 1500mm HO 20.5W 830 T8 |
| Quantità confezione bulk | 10 |
| Garanzia Totale di Lampadadiretta | 5 anni |
| Classe efficienza energetica | D |
| Vecchia classe efficienza energetica | A++ |
| Vita Media Utile (ora) | 60000 |

Informazioni tecniche

| | |
|-------------------------------|------------------------------|
| Tecnologia | LED |
| Dimmerabile | Non dimmerabile |
| Attacco | G13 |
| Ruotabile | No |
| Codice Colore | 830 Bianco Caldo |
| Colore della Luce (Kelvin) | 3000 Bianco Caldo |
| Indice di Resa Cromatica (Ra) | 80-89 - Buona resa cromatica |
| Colore Chiaro | Bianco |
| Impostazione del Colore | Colore unico |
| Efficienza (Lm/W) | 141.5 |
| Tipo di Prodotto | Tubi LED T8 |
| Tipo di sensore | Nessun sensore |





Info prodotto

| | |
|---------------------------------|---|
| EOC8 | 64691200 |
| Starter LED incluso | Sì |
| Reattore Necessario | No |
| Ballast per tubi LED | Convenzionale (EM), Tensione di rete (AC) |
| Emissione luminosa del tubo LED | High Output |
| Alloggiamento | Vetro |
| Product Serie | MASTERValue |

Dimensioni

| | |
|----------------|-------|
| Lunghezza | 150cm |
| Lunghezza (mm) | 1500 |
| Diametro (mm) | 28 |

Perché scegliere Lampadadiretta?

-  **Specialista** dell'illuminazione
-  Piani di illuminazione **personalizzati**
-  Fino a **7 anni** di garanzia
-  Resi facili entro **14 giorni**